
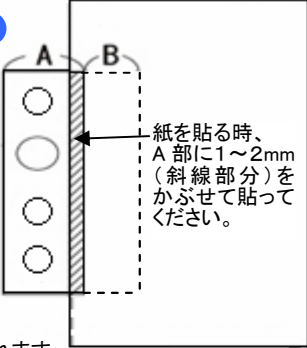


スクラップや書類の整理にとっても便利！



新聞の切り抜き・書類などをルーズリーフへ綴じる時、「そのままファイルテープ」を「貼る」ことにより、そのままファイルできます。

使い方



半分
に折
って、
ポ
ケ
ッ
ト
や
手
帳
に
ど
う
ぞ
！

1. 手でも切れます。
2. A部のシールははがさないで、バインダーに通しておく。
3. 穴は12穴です。
4. 2穴バインダーの場合は、テープも紙も半分に折って中央に目印を付けて合わせて貼ってください。



用途

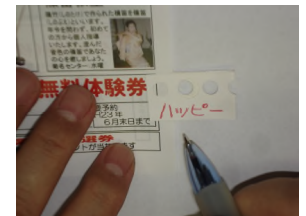



1. ルーズリーフやシステム手帳に通しておくとうすぐ使えて便利です。
2. 字が書けるためインデックスにもなります。
3. 紙穴の補強補修にも使えます。使い方色々！
4. 裏面に名刺を入れて渡しても

材質 紙シール、普通糊、キセパ O幅 約20mm



企画・作成
ハタ企画そのままファイルテープ事業部
FAX 045-434-1101(24H OK)
メール hatakikaku@hatagakki.com
〒222-0011 横浜市港北区菊名 4-3-21

MADE IN CHINA
PAT.No.5346528

 紙：内装紙
 プラ：外装



インデックスとして
字が書けます



多連楽譜の例
整理・保管に便利



新聞スクラップ例



2穴バインダー例



バインダー+1袋
210円



バインダー+10袋
1050円

1袋(16片入り)

定価 105円 (税込)